

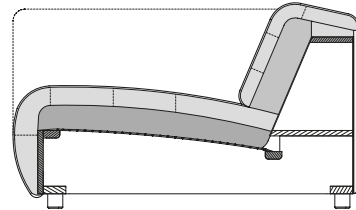


Design: Anders Nørgaard

STECKBRIEF

TECHNISCHER AUFBAU

- Holzinnengestell
- Unterfederung: Wellenfeder
- EPT keine Unterfederung
- Sitzpolster aus Polyurethan-Kaltschaum, „Raumgewicht“ 37 kg/m³, abgedeckt mit gekammerter Matte, gefüllt mit Schaum-Faser-Füllung
- Rückenpolster aus Polyurethan-Kaltschaum, „Raumgewicht“ 28 kg/m³, abgedeckt mit gekammerter Matte, gefüllt mit Schaum-Faser-Füllung
- Standardfuß: Kunststoff



Die Angaben zum „Raumgewicht“ können in einem Toleranzbereich von +/- 10% schwanken.

HINWEISE

- Die Sitzhöhe kann durch beigefügte Module um 25 mm erhöht werden.
- Kammerstege der Matte können sich im Bezug abzeichnen (= Merkmal hochwertiger Polster mit Mattenverarbeitung).
- Programm ist für Veloursbezüge nur bedingt geeignet. Durch die Kappnähte oder Keder kann es hier zu Florgassen kommen.
- Bei Veloursbezügen kommt es hier bei Anreihgruppen zu unterschiedlich gerichteten Florlagen und damit zu einem unterschiedlichen Glanzverhalten.
- Bei Lederbezügen gibt es mehr Teilungsnähte als bei Stoffbezügen. Ausführliche Hinweise dazu im Info-Teil.
- Beim Modell ASS-PSZ ist aus ergonomischen Gründen nur der Sitzbereich unterfedert, nicht dagegen die Beinauflage. Wird sie zum Sitzen verwendet, fühlt sie sich deshalb fester an.

FUSSVARIANTEN

Kunststofffuß (Standardfuß) Stahl-Rundrohr-rahmen, Glanzchrom



ASO 187/150 li
ASO 187/150 re



ASS-PSZ 187/130 li
ASO 187/150 re
2 x POK 198/35 x 35
1 x KI-MA 187



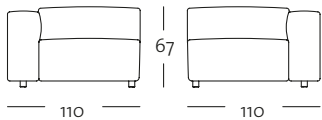
ASO 187/150 li
ASE 187/84
ASS-PSZ 187/130 re
(Rundrohr-Rahmen, Glanzchrom)



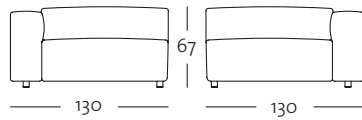
PROGRAMMÜBERSICHT

Frontansicht/Draufsicht

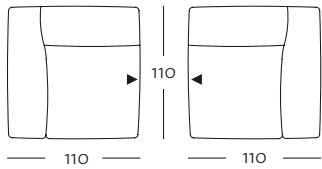
Anreihsofa in vier Größen: 110, 130, 150, 170 cm



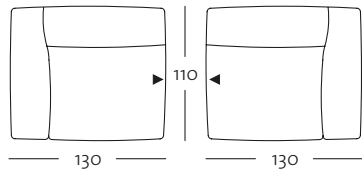
ASO 187/110 li KE ASO 187/110 re KE



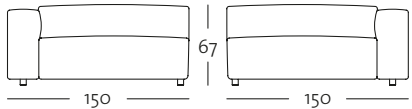
ASO 187/130 li KE ASO 187/130 re KE



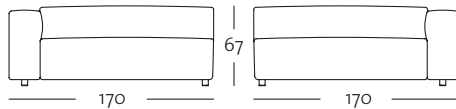
ASO 187/110 li KE ASO 187/110 re KE



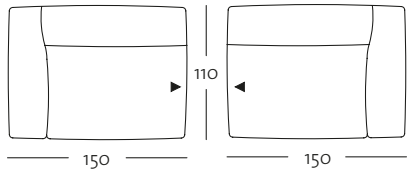
ASO 187/130 li KE ASO 187/130 re KE



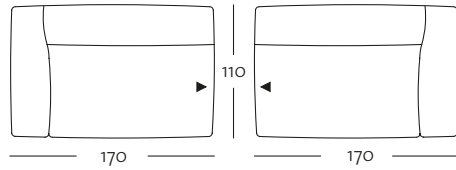
ASO 187/150 li KE ASO 187/150 re KE



ASO 187/170 li KE ASO 187/170 re KE



ASO 187/150 li KE ASO 187/150 re KE



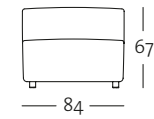
ASO 187/170 li KE ASO 187/170 re KE

PROGRAMMÜBERSICHT

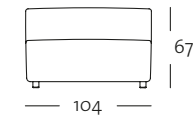
Frontansicht/Draufsicht

Anreihessel: 84 cm

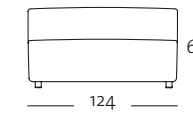
Anreihbank in zwei Größen: 104, 124 cm



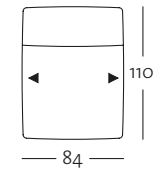
ASE 187/84



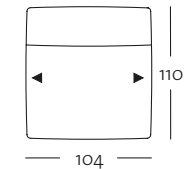
ARB 187/104



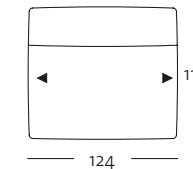
ARB 187/124



ASE 187/84



ARB 187/104

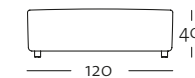


ARB 187/124

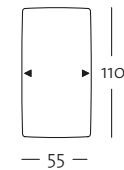
Polsterbank in zwei Größen: 55 x 110 und 120 x 75 cm



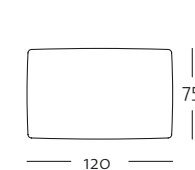
PB 187/55



PB 187/120

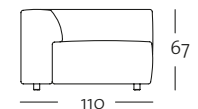


PB 187/55

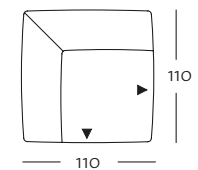


PB 187/120

Eckpolsterteil: 110 x 110 cm



EPT 187/110



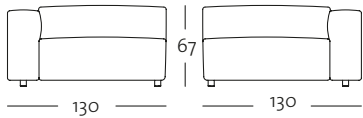
EPT 187/110



PROGRAMMÜBERSICHT

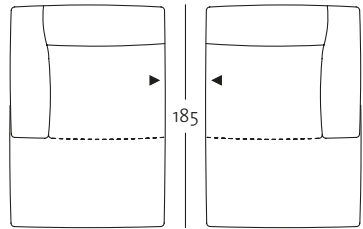
Frontansicht/Draufsicht

Abschlussessel mit Polstersitz: 130 x 185 cm



ASS-PSZ 187/130 li KE

ASS-PSZ 187/130 re KE

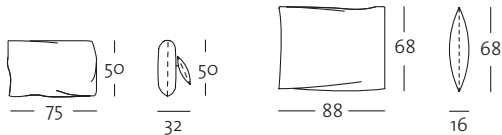


ASS-PSZ 187/130 li KE

ASS-PSZ 187/130 re KE

Frontansicht/Seitenansicht

Empfohlene Kissen in den Größen: 75 x 50, 88 x 68 cm



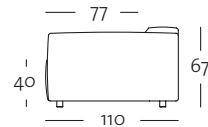
RUK-KI

RUK-KI

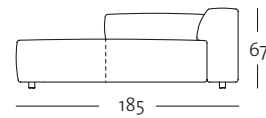
KI-MA

KI-MA

Seitenansicht



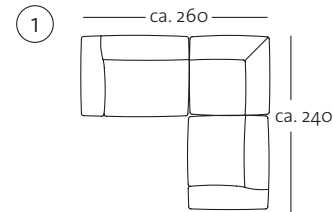
ASO 187



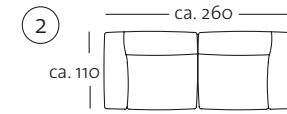
ASS-PSZ 187/130

KOMBINATIONSBESPIELE

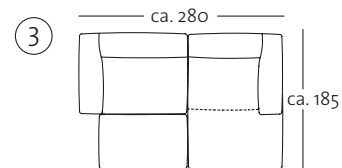
Darstellung der Kombinationsbeispiele nicht maßstabsgetreu.



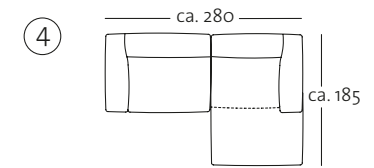
ASO 187/150 li
EPT 187/110
ASO 187/130 re



ASO 187/130 li
ASO 187/130 re



ASO 187/150 li
ASS-PSZ 187/130 re
PB 187/120



ASO 187/150 li
ASS-PSZ 187/130 re