



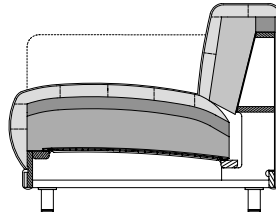
Design: Beck Design

freistil
136

STECKBRIEF

TECHNISCHER AUFBAU

- / Holzinnengestell
 - / Unterfederung: Wellenfeder
 - / Sitzpolster aus Polyurethan-Kaltschaum, „Raumgewicht“ 37 kg/m³, abgedeckt mit gekammerter Matte, gefüllt mit Schaum-Faser-Füllung
 - / Rückenpolster aus Polyurethan-Kaltschaum, „Raumgewicht“ 30 kg/m³, abgedeckt mit gekammerter Matte, gefüllt mit Schaum-Faser-Füllung
 - / Fuß: Stahl-Einzelfuß, Pulverlack RAL 9005 Tiefschwarz
- Die Angaben zum „Raumgewicht“ können in einem Toleranzbereich von +/- 10 % schwanken



FUSSVARIANTEN

Stahl-
Einzelfuß,
RAL 9005
Tiefschwarz

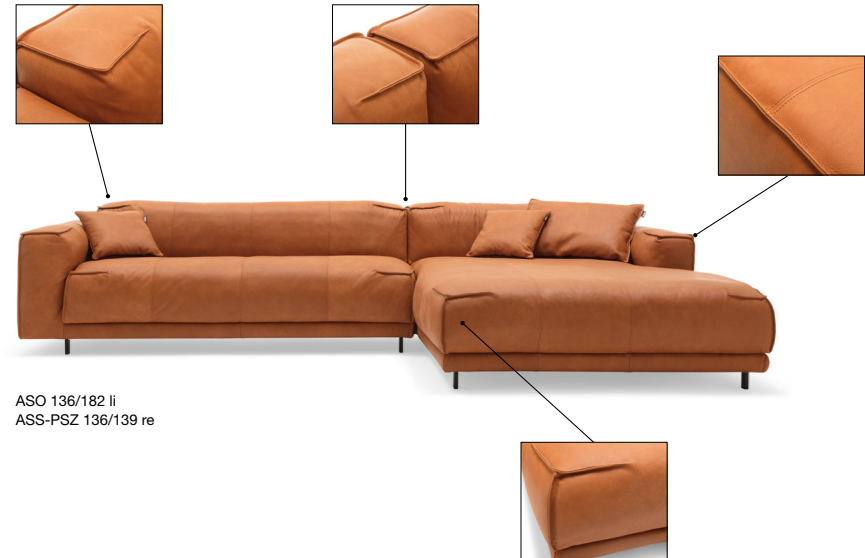


HINWEISE

- / Modelle normal und übertief können miteinander gekoppelt werden
- / Bei Lederbezügen gibt es mehr Teilungsnähte als bei Stoffbezügen. Ausführliche Hinweise dazu im Info-Teil.
- / Bitte bei Veloursbezügen beachten:
 - Stehen Modelle in unterschiedlichen Richtungen (z. B. Eck- oder Sesselgruppen) kommt es zu unterschiedlich gerichteten Florlagen und damit zu Unterschieden im Glanzverhalten und im Farbeindruck.
 - Bei Kappnähten oder kederartigen Nähten wird es zu Florgassen kommen.
 - Bei gestürzter Verarbeitung des Stoffes kommt es zu Schattierungseffekten.
 - Bei vertikal verlaufenden Nähten kann die Stofffarbe auf einem Nahtufer heller erscheinen als auf dem anderen.
- / Beim Modell ASS-PSZ ist aus ergonomischen Gründen nur der Sitzbereich unterfedert, nicht dagegen die Beinauflage. Wird sie zum Sitzen verwendet, fühlt sie sich deshalb fester an.
- / Rapport- oder Musterstoffe können auf diesem Programm nicht verarbeitet werden.
- / Das Bezugsmaterial sollte wegen der besonderen Ecknähte ausgesprochen weich sein und eine gewisse Dicke aufweisen. Dünne (besonders bei Stoffen) sowie standige (besonders bei Ledern) Materialien ergeben kein harmonisches Gesamtbild.
- / Das übertiefe ASS-PSZ kann nicht mit normal tiefem ASO oder ARB-PSZ gekoppelt werden.
- / Auf diesem Programm können keine Stoffe der Preisgruppen 1000; 2000 und 3000 verarbeitet werden.



Hochwertiger, besonders legerer Polsteraufbau mit warentypischer Bildung von Wellen und Sitzabdrücken (stärkeres Wellenbild gegebenenfalls bereits im Neuzustand).



ASO 136/182 li
ASS-PSZ 136/139 re

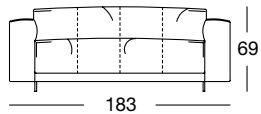


Design: Beck Design

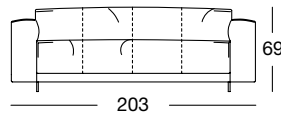
PROGRAMMÜBERSICHT

Frontansicht/Draufsicht

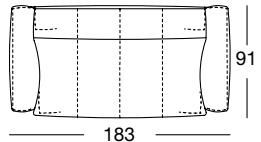
Sofabank in vier Größen: 183, 203, 223, 243 cm



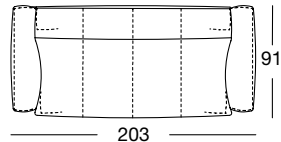
SOB 136/183



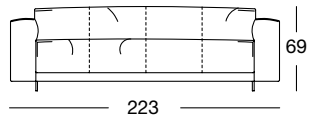
SOB 136/203



SOB 136/183



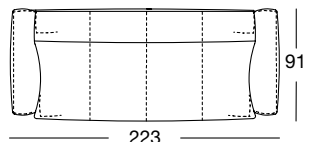
SOB 136/203



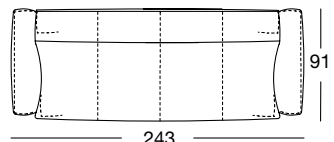
SOB 136/223



SOB 136/243



SOB 136/223

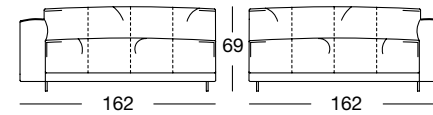


SOB 136/243

PROGRAMMÜBERSICHT

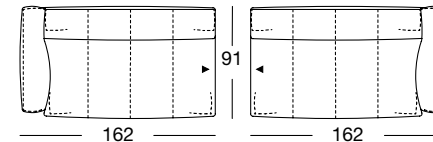
Frontansicht/Draufsicht

Anreihsofa in drei Größen: 162, 182, 202 cm



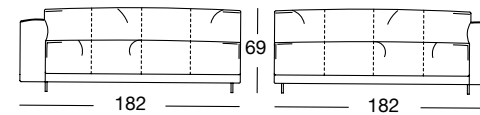
ASO 136/162 li

ASO 136/162 re



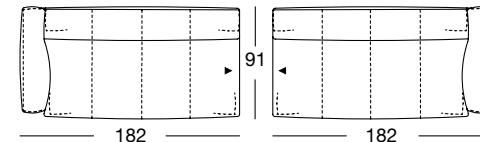
ASO 136/162 li

ASO 136/162 re



ASO 136/182 li

ASO 136/182 re



ASO 136/182 li

ASO 136/182 re



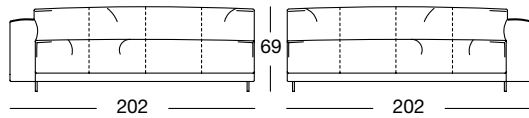
Design: Beck Design

freistil
136

PROGRAMMÜBERSICHT

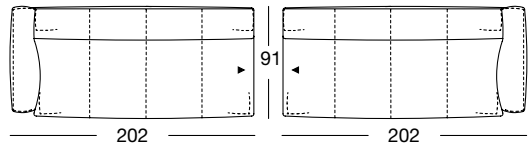
Frontansicht/Draufsicht

Anreihsofa in drei Größen: 162, 182, 202 cm



ASO 136/202 li

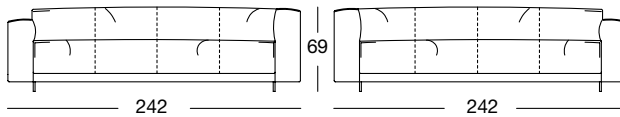
ASO 136/202 re



ASO 136/202 li

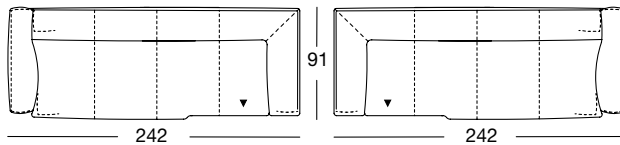
ASO 136/202 re

Eck-Anreihsofa in der Größe: 242 cm



E-ASO 136/242 li

E-ASO 136/242 re



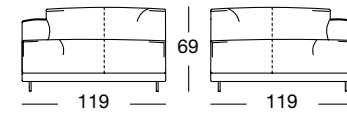
E-ASO 136/242 li

E-ASO 136/242 re

PROGRAMMÜBERSICHT

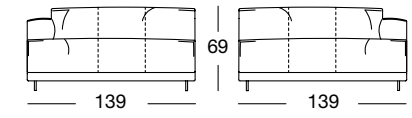
Frontansicht/Draufsicht

Abschlussessel mit Polstersitz in den Größen: 119 und 139 cm



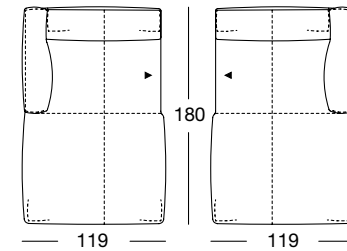
ASS-PSZ 136/119 li

ASS-PSZ 136/119 re



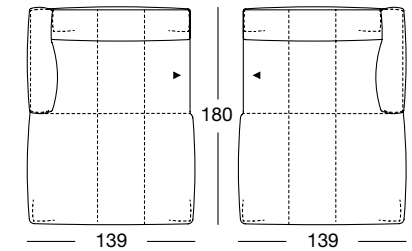
ASS-PSZ 136/139 li

ASS-PSZ 136/139 re



ASS-PSZ 136/119 li

ASS-PSZ 136/119 re



ASS-PSZ 136/139 li

ASS-PSZ 136/139 re



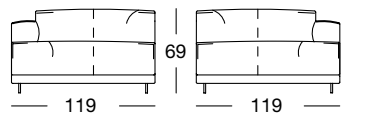
Design: Beck Design

freistil 136

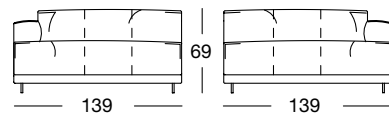
PROGRAMMÜBERSICHT

Frontansicht/Draufsicht

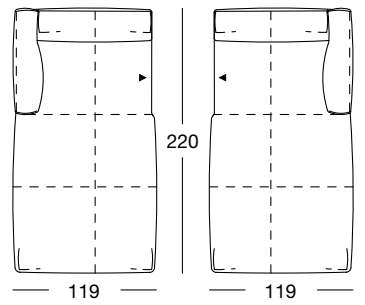
XL Abschlussessel mit Polstersitz in den Größen: 119 und 139 cm



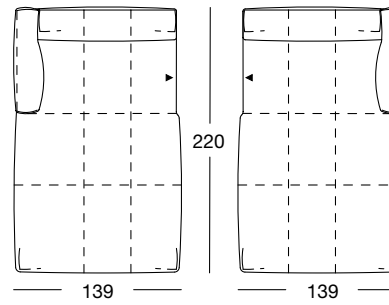
XL-ASS-PSZ 136/119 li XL-ASS-PSZ 136/119 re



XL-ASS-PSZ 136/139 li XL-ASS-PSZ 136/139 re



XL-ASS-PSZ 136/119 li XL-ASS-PSZ 136/119 re

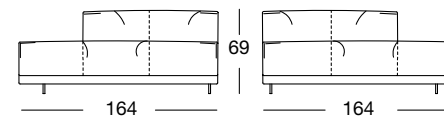


XL-ASS-PSZ 136/139 li XL-ASS-PSZ 136/139 re

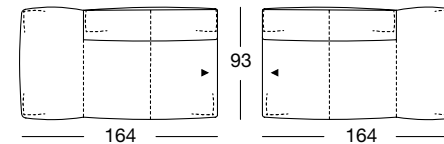
PROGRAMMÜBERSICHT

Frontansicht/Draufsicht

Anreihbank mit Polstersitz in der Größe: 164 cm

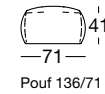


ARB-PSZ 136/164 li ARB-PSZ 136/164 re

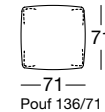


ARB-PSZ 136/164 li ARB-PSZ 136/164 re

Pouf in einer Größe: 71 x 71 cm

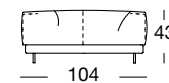


Pouf 136/71

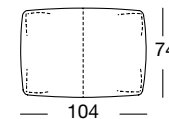


Pouf 136/71

Polsterbank: 104 x 74 cm



PB 136/104 x 74



PB 136/104 x 74



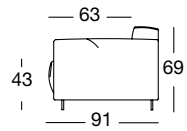
Design: Beck Design

freistil
136

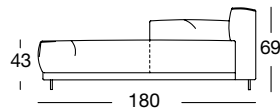
PROGRAMMÜBERSICHT

Seitenansichten

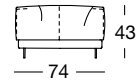
Normaltief



SOB 136/183

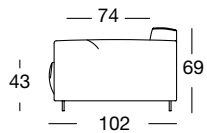


ASS-PSZ 136/119



PB 136/104 x 74

Übertief



UE-SOB-ASO 136

KOMBINATIONSBESPIELE

Darstellung der Kombinationsbeispiele nicht maßstabsgetreu.

